

mejor los chicos



¡¡VACACIONES!!

Autor: René Gatica.
Poemas Regionales Infantiles:
"Detrás de los panaderos".
Ediciones Culturales de Mendoza.

EL SEÑOR RICO Y EL PESCADOR

El rico se horrorizó viendo al pescador fumando la pipa recostado perezosamente junto a su barca.

-¿Por qué no entras al mar a trabajar? - le preguntó.

-Porque ya tengo el pescado que necesito para hoy -le contestó el pescador.

-¿Y por qué no quieres pescar más de lo que necesitas? -insistió el rico.

-¿Y que haría con eso? -preguntó el pescador.

-Podrías ganar mucho dinero

-fue la respuesta.- Podrías entonces ponerle un motor a tu barca.

Te meterías en aguas más profundas y pescarías más.

Con eso ganarías lo suficiente como

para comprarte fuertes redes de nylon.

Esta tecnología te haría pescar más todavía y muy pronto te alcanzaría

para comprar dos barcas... y hasta toda

una flota de barcas. Habrías llegado a ser

como yo.

-¿Y que haría entonces?

-preguntó el pescador.

-Entonces podrías sentarte cómodamente y gozar de la vida respondió-

-¿Y qué te imaginas que estoy haciendo en este momento?

-dijo el pescador.

¡VAMOS A LA PILETA!

- Buscá las 10 diferencias.
- ¿Cuál es la sombra correcta?

¿Jugamos?



Pintá como más te guste



Día de Reyes

Villancico:

Los tres Reyes Magos

Letra: *Felix Luna*

Música: *Ariel Ramírez*

Llegaron ya los reyes y eran tres,
Melchor, Gaspar y el negro Baltasar
arope y miel le llevarán
y un poncho blanco de alpaca real.

Changos y chinitas duermansé
que ya Melchor, Gaspar y Baltasar
todos los regalos les darán
para jugar mañana al despertar.

El Niño Dios muy bien lo agradeció
comió la miel y el poncho lo abrigó
y fue después que los miró
y a medianoche el sol relumbró.





**Maipú
Municipio**
Mendoza

GUARDIANES AMBIENTALES MAIPÚ

NEUMÁTICOS QUE DAN ALEGRÍA

Lo que se piensa hacer con estas cubiertas es la reutilización de forma artesanal ya que estas pueden ser adaptadas en un producto nuevo tales como macetas y juegos infantiles, por lo cual son viables para la sociedad puesto que así se deja de contaminar el medio ambiente y se genera una mejor calidad de vida.

El Jardín Nº 0-131 "Sara Inés Barrera de Pellicer" ha desarrollado un hermoso espacio de juegos en su espacio de recreo. Se reutilizaron cubiertas para fabricar macetas que decoran el jardín.

Este proyecto se desarrolló con la voluntad y el esfuerzo de toda la comunidad educativa, en un excelente ambiente de trabajo basado en la aceptación, la tolerancia, el respeto y la cooperación. Las cubiertas se reutilizaron adaptándolas en un producto nuevo como macetas y juegos, promoviendo la no contaminación del medio ambiente y la generación de una mejor calidad de vida.

¡Felicitaciones a nuestros guardianes!



visita nuestra
página web:

<http://guardianesmaipu.gob.ar/>



SOMBRAS ARÁCNIDAS





8 DIFERENCIAS



Minilaberinto



SOLUCIONES



PARA CAIDAS DE PAPEL

NECESITÁS
HILO
SERVILLETAS DE PAPEL

CORTO Y PEGO



1 BUSCÁ UNA SERVILETA DE PAPEL GRUESO, PARA QUE NO SE ROMPA.




2 CORTÁ PEDAZOS DE HILO DE UNOS 30 CM. PARA LOGRAR MEJORES RESULTADOS, UTILIZÁ UN HILO DE UN GROSOR INTERMEDIO.



3 ATÁ CADA PEDAZO DE HILO A UNA ESQUINA DE LA SERVILETA. CONTRAE SUS EXTREMOS Y ATÁ EL HILO ALREDEDOR DE ELLOS. ESTE MÉTODO FUNCIONA MEJOR QUE PERFORAR AGUJEROS, PUES HACERLO AUMENTARÁ LAS PROBABILIDADES DE QUE SE ROMPA.



4 ATÁ LOS EXTREMOS EL HILO, CREANDO UN NUDO GRUESO. CORTÁ UN PEDAZO DE HILO DE 15 CM. ATÁ ESTE PEDAZO DE HILO AL NUDO QUE MANTIENE UNIDOS LOS OTROS 4. ESTE PEDAZO E HILO SE CONECTARÁ AL JUGUETE QUE USARÁ EL PARACAÍDAS.



5 BUSCÁ UN JUGUETE ADECUADO PARA EL PARACAÍDAS Y ATÁ ESTE PEDAZO DE HILO A SU ALREDEDOR. ATÁ EL EXTREMO LIBRE AL NUDO QUE SUJETA TODOS LOS HILOS PARA UNIR AL JUGUETE CON EL PARACAÍDAS. PARA DARLE EQUILIBRIO, ATÁ LA CUERDA ALREDEDOR EN LA MITAD DEL JUGUETE.

IMPORTANTE!

Si querés ver al paracaídas en acción, colocá tu mano en el centro, lanzalo en el aire y dejalo ir. Observá cómo el paracaídas y el juguete caen, flotando con seguridad.



Maipú
Municipio
Mendoza

"Publicación mensual del Municipio de Maipú para ser utilizado como material educativo de distribución gratuita."